


# Încrederea în justiție în Republica Moldova (februarie 2024)



Figura 1.3.1: "Q9: În ce măsură aveți încredere în următoarele instituții? Vă rog să evaluați pe o scală de la 1 la 5, unde 1 este deloc, iar 5 – foarte multă. Dacă nu ați auzit despre vreo instituție, vă rog să-mi spuneți.", N=1143, %



#JustițiePentruMoldova

## PRIMUL SONDAJ NAȚIONAL DE OPINIE PUBLICĂ PRIVIND INTEGRITATEA ÎN SECTORUL JUSTIȚIEI

Realizat de Magenta Consulting  
Pentru Institutul pentru Politici și Reforme Europene

Chișinău, 6 Februarie 2024

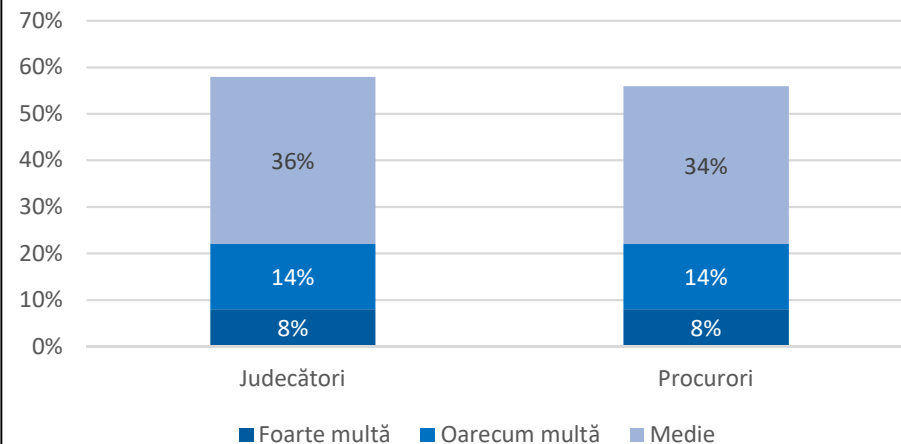
#JustițiePentruMoldova

Proiectul este finanțat de Uniunea Europeană și cofinanțat de Fundația Soros Moldova

Încredere în judecători (2024)

58%

### Încredere în judecători și procurori (2024)



Încredere în procurori (2024)

56%

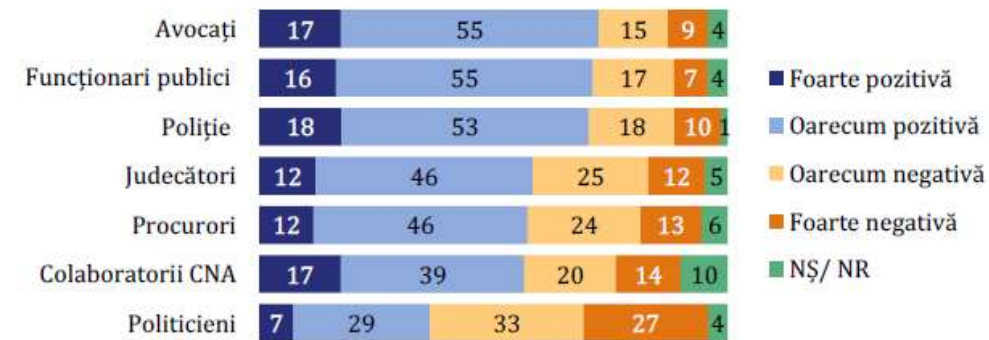
(1143 persoane)

Procuratura Anticorupție

# Încrederea în justiție în Republica Moldova (februarie 2024)



Figura 1.4.1: "Q10: Care este părerea dvs. despre fiecare dintre următoarele profesii juridice? Vă rog să indicați dacă aveți o părere foarte pozitivă, oarecum pozitivă, oarecum negativă sau foarte negativă.", N=1143, %



#JustițiePentruMoldova

## PRIMUL SONDAJ NAȚIONAL DE OPINIE PUBLICĂ PRIVIND INTEGRITATEA ÎN SECTORUL JUSTIȚIEI

Realizat de Magenta Consulting  
Pentru Institutul pentru Politici și Reforme Europene

Chișinău, 6 Februarie 2024

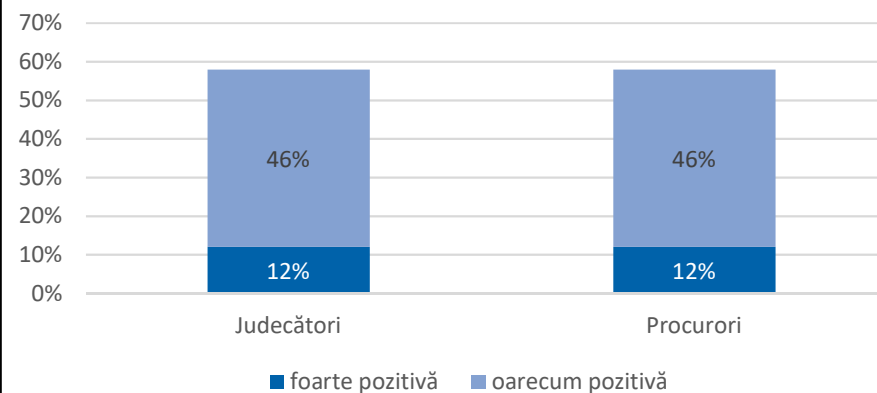
#JustițiePentruMoldova

Proiectul este finanțat de Uniunea Europeană și cofinanțat de Fundația Soros Moldova

Păreră pozitivă despre judecători (2024)

58%

### Păreră despre judecători și procurori (2024)



Păreră pozitivă despre procurori (2024)

58%

(1143 persoane)

# Încrederea în justiție în Republica Moldova (ianuarie 2019)



**ip**  
Institutul de Politici Publice

**Barometrul de Opinie Publică**

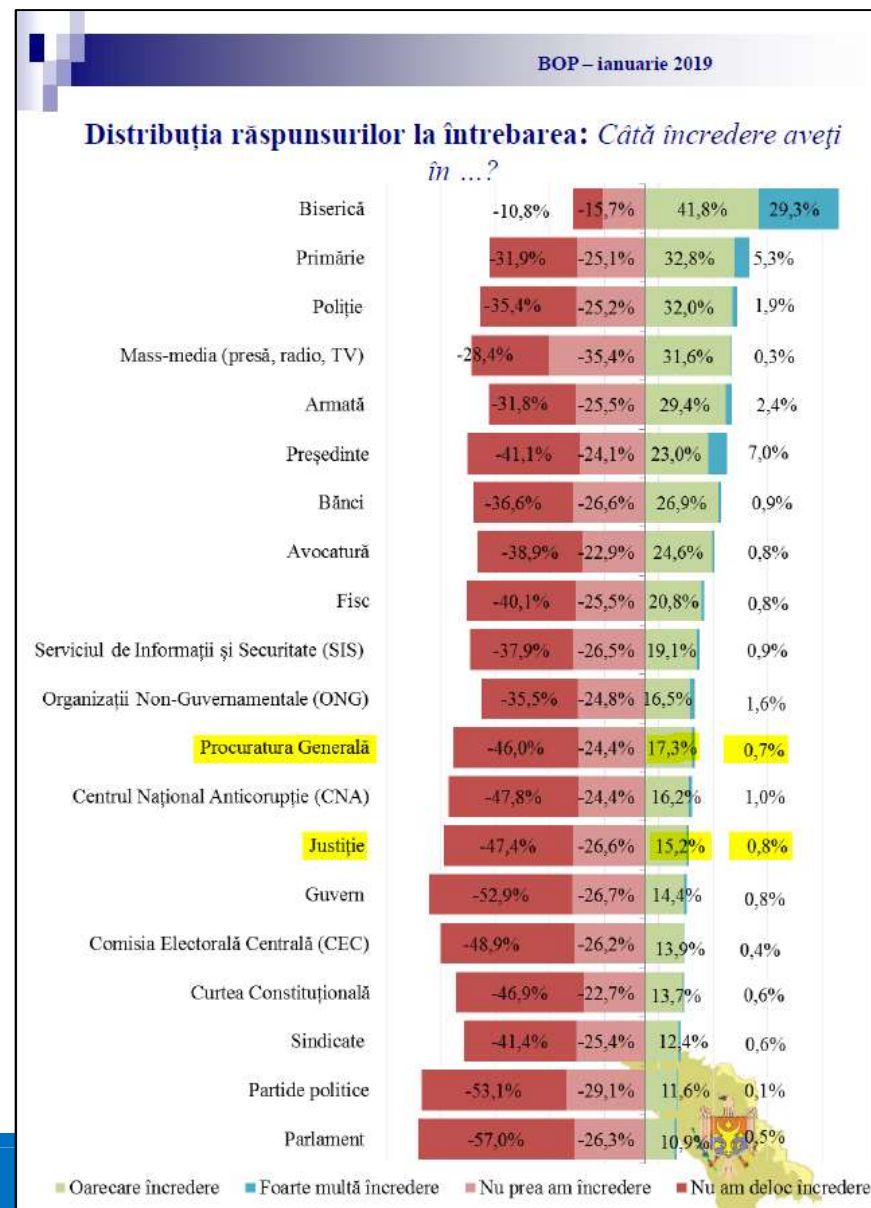
Republica Moldova  
Ianuarie 2019

Realizat de:  
CBS  
AA

(1224 persoane)

Încredere în judecători  
(2019)

16%

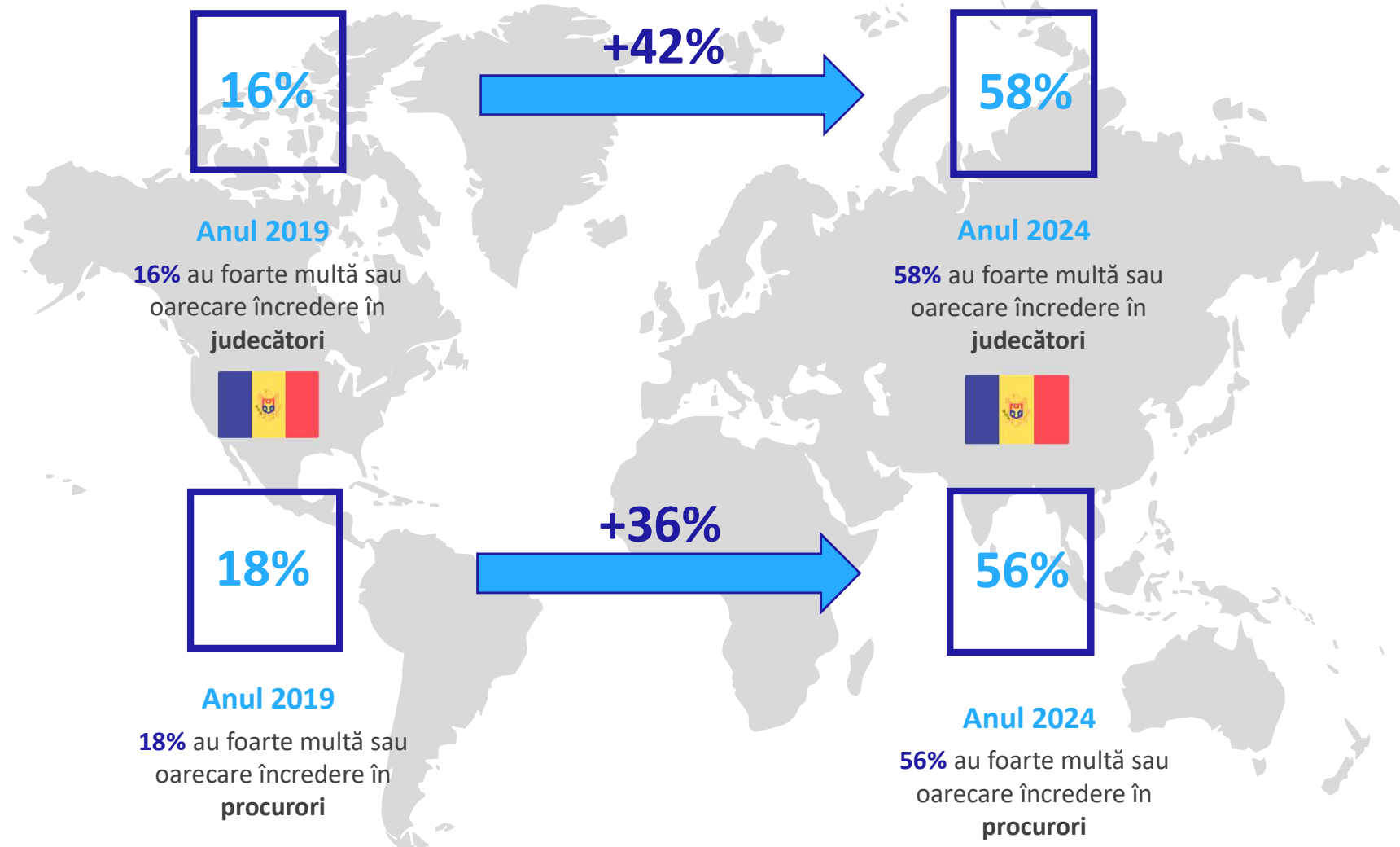


Încredere în procurori  
(2019)

18%

**Procuratura Anticorupție**

# Încrederea în justiție în Republica Moldova

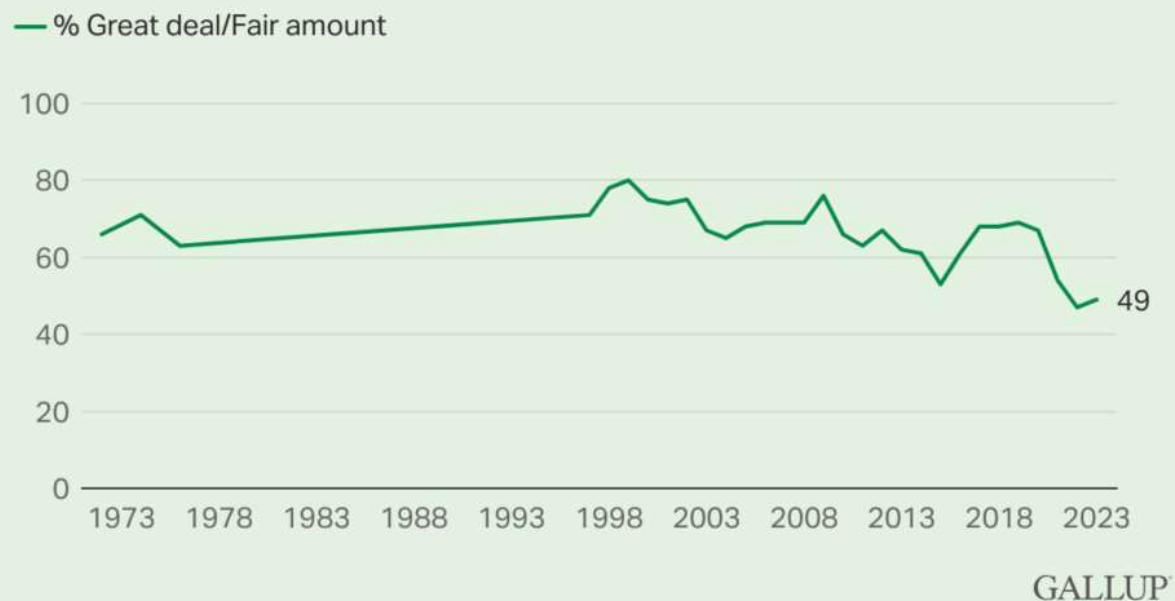


# Încrederea în justiție în SUA



## Americans' Trust in the Judicial Branch of the Federal Government, 1972-2023

How much trust and confidence do you have at this time in the judicial branch headed by the U.S. Supreme Court -- a great deal, a fair amount, not very much or none at all?



*„Cât de multă încredere aveți în acest moment în ramura judiciară condusă de Curtea Supremă a SUA -- multă, oarecare încredere, puțină sau deloc?”*

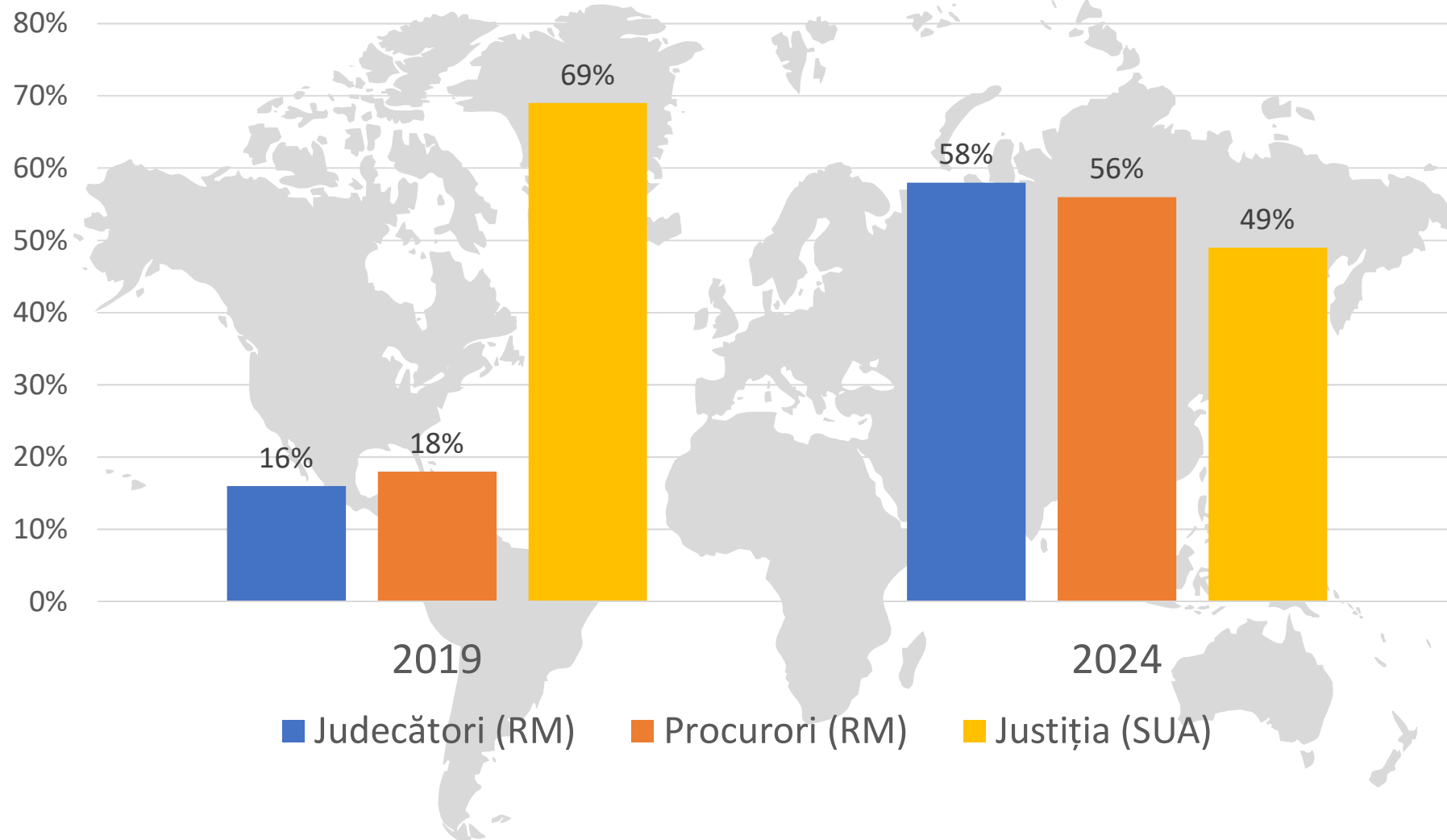
Încredere în judecători  
(2023)

49%

(răspuns multă încredere sau oarecare încredere)



# Încredere în justiție în Moldova vs. SUA

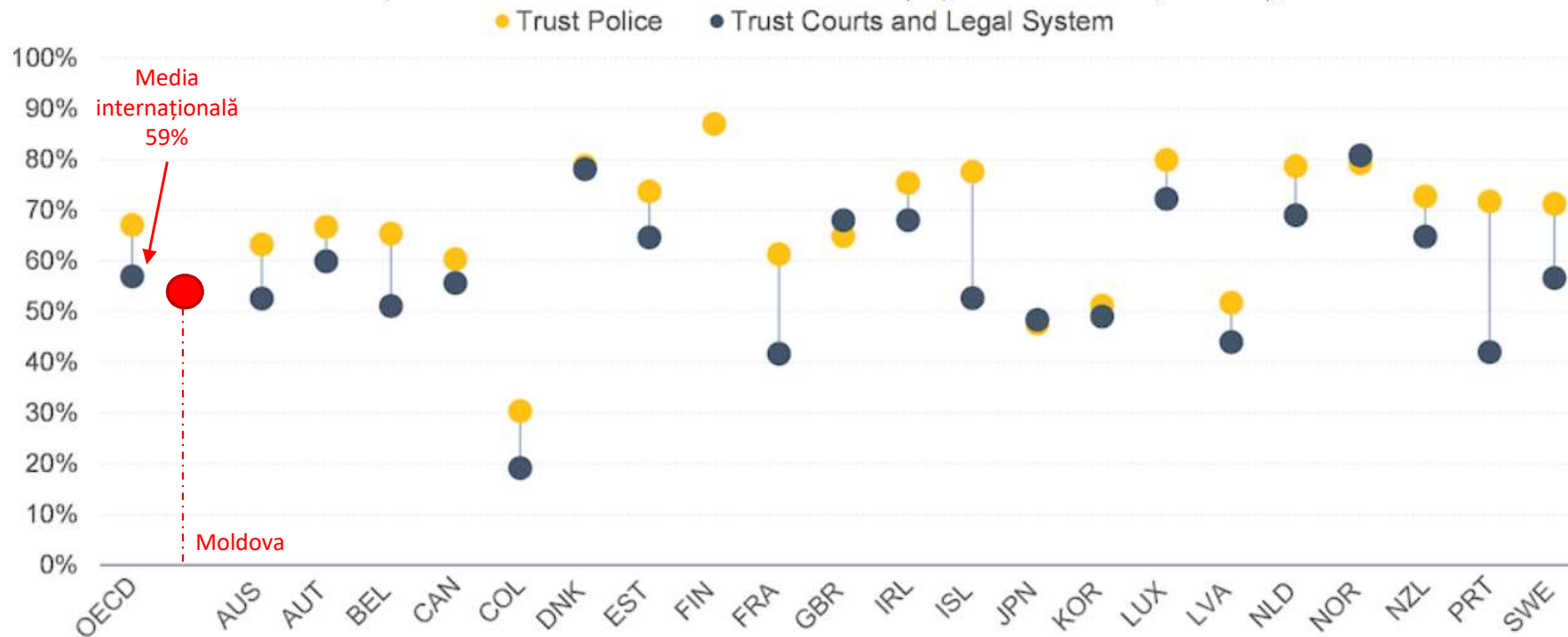


# Încredere în justiție în Moldova vs. alte țări



Figure 2.3. **Public trust in the police, courts and legal system is generally high**

Share of respondents who indicate trust in various institutions (responses 6-10 on a 10-point scale), 2021



- *încrederea în judecători și sistemul de justiție, în medie, este 59%*
- *încrederea de 56-58% în judecătorii și procurorii RM este mai mare decât în Franța (42%), Belgia (51%) și alte țări cu o democrație dezvoltată*

Note: Figure presents the share of response values 6-10 in three separate questions: "On a scale of 0 to 10, where 0 is not at all and 10 is completely, how much do you trust the [police / courts and legal system]?" Mexico is excluded from this figure as the data for trust in police and courts and legal system are not available. For Finland, data on trust in courts and legal system are not available. more detailed information, please find the survey method document at <http://oe.cd/trust>.

Source: OECD Trust Survey (<http://oe.cd/trust>)

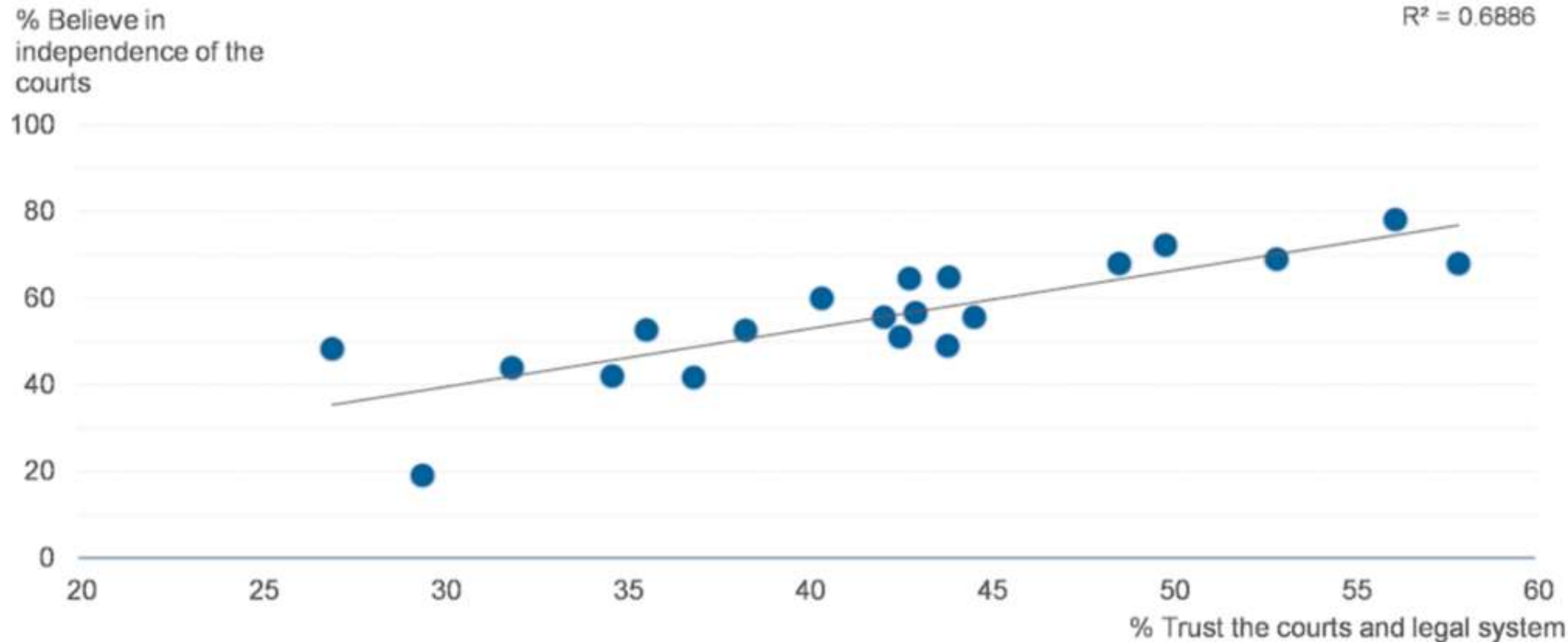
StatLink <https://stat.link/eg4y1i>

# Independența și încrederea în sistemul de justiție



Figure 2.4. Trust in the courts and legal system is positively associated with perceptions of independence of the courts

Share of respondents who believe a court in their country would make a decision free from political influence (y-axis) and share of respondents who trust the courts and legal system (x-axis), 2021



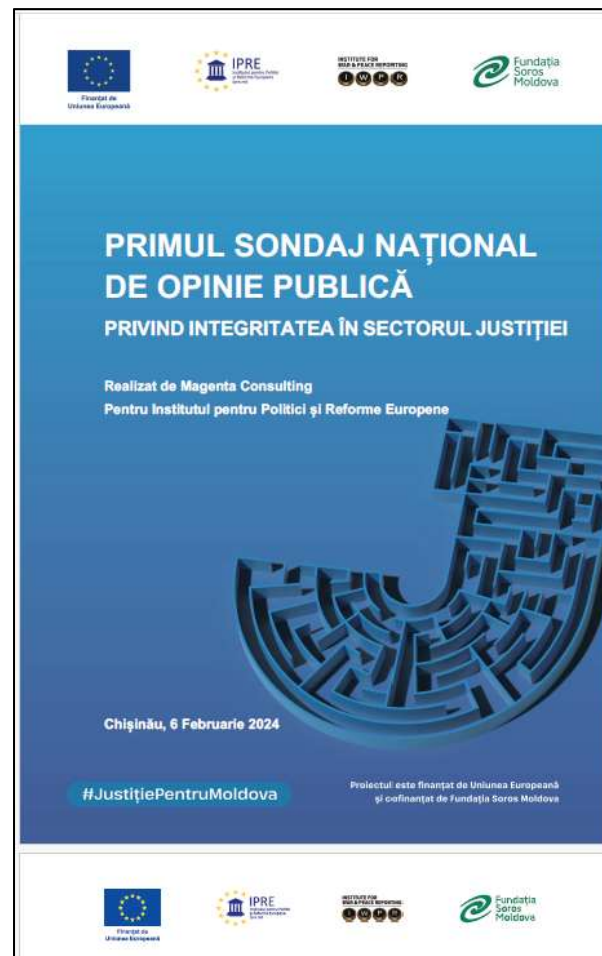
- *încrederea în sistemul de justiție este asociată pozitiv cu percepția de independență a judecătorilor*
- *cu cât mai **independenți** sunt procurorii și judecătorii față de influența politică, cu atât mai mare **încrederea** în sistemul de justiție*

Note: This scatterplot presents the share of "trust" responses to the question "On a scale of 0 to 10, where 0 is not at all and 10 is completely, how much do you trust the courts and legal system?" on the x-axis. The y-axis presents the share of "likely" responses to the question "If a court were about to make a decision that could negatively impact the government's image, how likely or unlikely do you think it is that the court would make the decision free from political influence?" Finland, Mexico and Norway are excluded as the data on judicial independence are not available. For more detailed information, please find the survey method document at <http://oe.cd/trust>.

Source: OECD Trust Survey (<http://oe.cd/trust>)




# Încrederea în justiție în Republica Moldova (februarie 2024)



(1143 persoane)

**Conform participanților la sondaj, judecătorii și procurorii sunt similari în ceea ce privește independența lor.** Astfel, 42% din respondenți afirmă că judecătorii și procurorii sunt mai degrabă sau total independenți. Totodată, circa fiecare al doilea consideră că judecătorii (53%) și procurorii (51%) nu sunt independenți. Nu au fost depistate diferențe în datele dezagregate după interacțiunea cu judecătorii / procuraturile și nivelul de informare despre reformă.

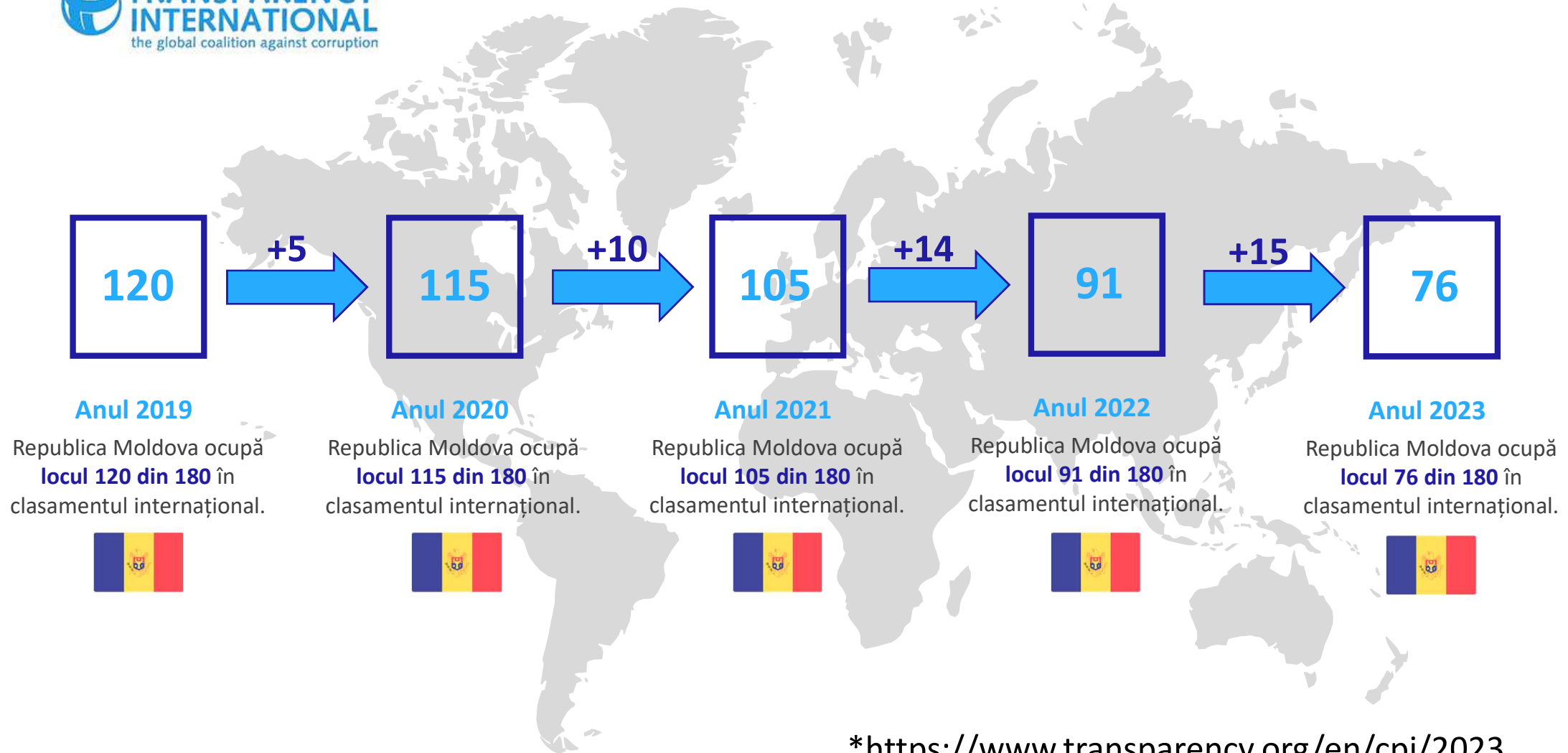
Figura 1.7: "Q13: După părerea Dvs., cât de independenți sunt...?", N=1143, %



Percepția că judecătorii și procurorii  
sunt independenți (2024)

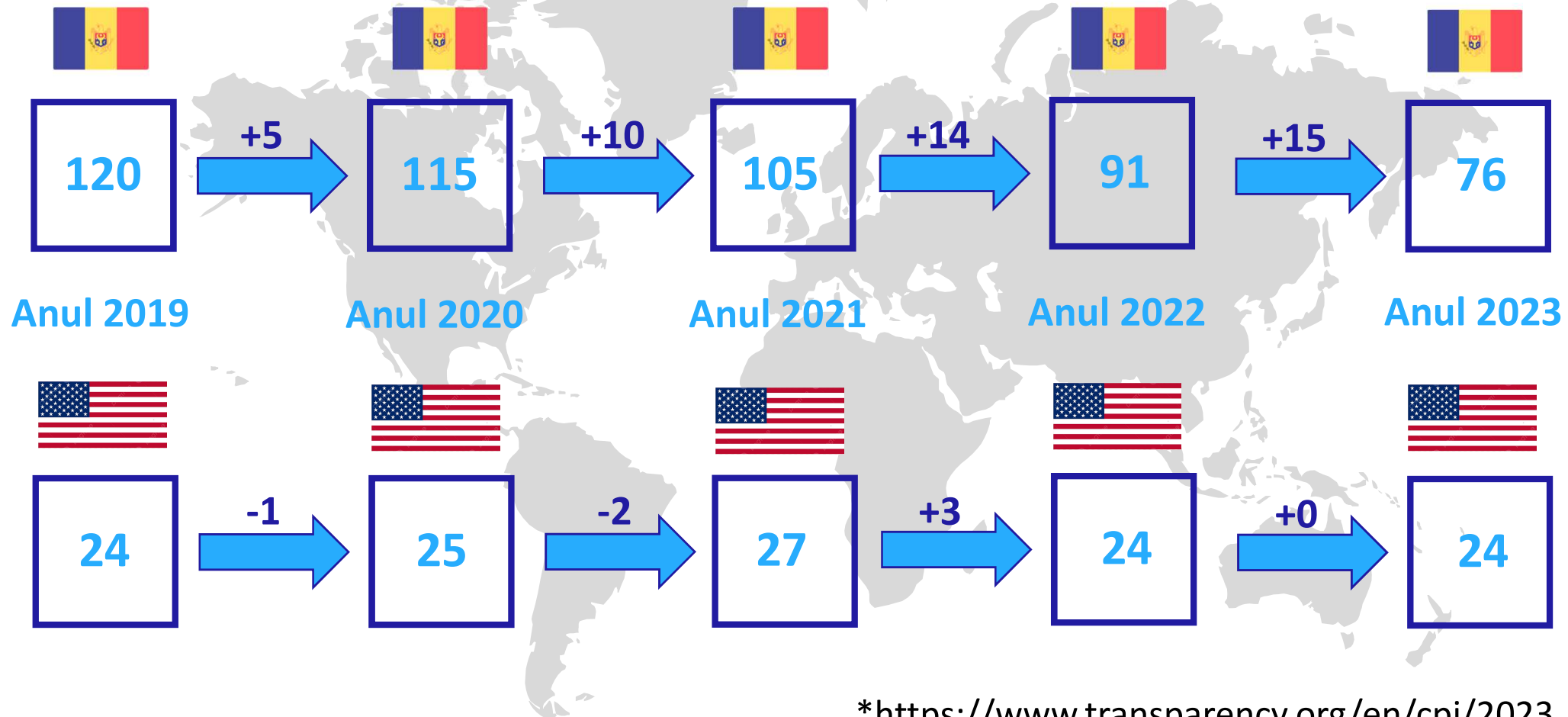
42%

# Percepția Corupției în Republica Moldova



\*<https://www.transparency.org/en/cpi/2023>

# Percepția Corupției în Moldova vs. SUA



\*<https://www.transparency.org/en/cpi/2023>